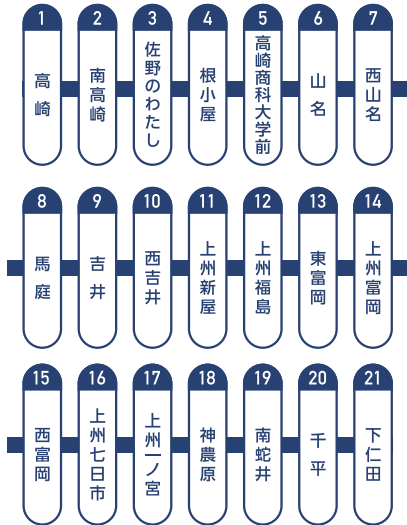


下り→

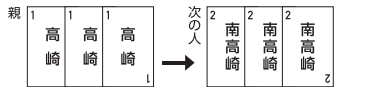


←上り

① 大鉄道 ～遊び方～ 4人～推奨

つながっている数字(駅)を順番に出していき、手持ちのカードをいかに早く無くすかを競うゲームです。

- ① カードは86枚全てを使用し、全員に均等に伏せて配ります。
- ② 一番最初は「①高崎」か「④下仁田」しか出せません。
- ③ 仮親を決めて、仮親が「①高崎」か「④下仁田」を持っていない場合は次の持っている人からスタートします。
「①高崎」か「④下仁田」を複数枚、あるいは「①高崎」か「④下仁田」から始まる連続した4枚までのカードを出すことができます。次の人も同じルールでカードを出します。



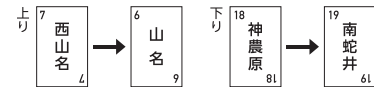
- ④ 「①高崎」か「④下仁田」のカードが出たら、次の人からは数字がつながっているカードしか出せません。
①高崎→②南高崎… or ④下仁田→⑤千平…

- ⑤ 「⑨吉井」か「⑩上州富岡」の各4枚の内それぞれ1枚にマークがついています。このカードは数字の上り下りを逆にすることができます。逆にするかどうかは出した本人が決めます。カードを出した際にどちらかが宣言してください。

- ⑥ 仮に「①高崎」から始めて「④下仁田」まで到達した場合でもそこから「④下仁田」→「①高崎」のような飛び越しはできません。また「⑩千平」からひとつずつ折り返していききます。



- ⑦ 全員がパスして自分の番に戻ってきたらリスタートとなり、そのときは好きなカードが出せます。出す際に上りか下りかを宣言し、次の人は数字のつながっているカードを出していきます。



- ⑧ 手持ちのカードを無くした人から勝ち抜けしていきます。

★ 全員パス後のリスタート時も、同数字のカードを複数枚、あるいは数字が連続した4枚までのカードを出すことができます。次の人も同じルールでカードを出します。

- ★ 「①高崎」か「④下仁田」からしか出せないのは、ゲームスタート時だけです。
- ★ 「JOSHER(ジョーシャー)」はお好きな数字に代用できます。
- ★ 一度に出せる枚数は4枚までです。
- ★ パスは何回でも可能です。
- ★ カード枚数が通常のトランプより多いため、4人以上のご遊戯を推奨します。

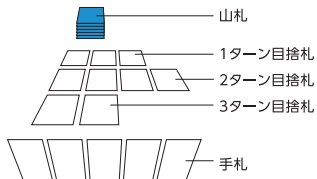
② スポット ～遊び方～ 4人推奨

5枚の手札で役をつくり点数の高さを競うゲームです。

- ① カードは86枚全てを使用し、全員に5枚ずつ伏せて配ります。残ったカードは中央に山札として配置します。

- ② 親を決めて、親から順番に自分の手札のいないカードを自分の前に表向きにして捨てます。その後捨てた枚数分山札から引いて、手札に加えます。

- ③ それを順番に3ターン行った後手札を公開し、役の点数を記録します。親は点数が倍になります。



- ④ 次の順番の人に親が移ります。全員で親を一巡して最終的に合計点数が高い人の勝ちとなります。

- ★ 役は複数組み合わせることができます。
- ★ ポーカーやマージャンとは違い、チップやボン・チャー(相手が捨てた札をもらうこと)などはありません。
- ★ 手札と山札の交換をする・しないは自由です。
- ★ 「JOSHER(ジョーシャー)」はお好きな数字に代用できます。

～役一覧～

点数/役名	役札	点数/役名	役札	点数/役名	役札
70 主要	1 高崎, 9 吉井, 12 上州福島, 14 上州富岡, 21 下仁田	60 連結	5枚の数字が連続したもの	40 富岡	13 東富岡, 14 上州富岡, 15 西富岡
60 上州	11 上州新屋, 12 上州福島, 14 上州富岡, 16 上州七日市, 17 上州ノ宮	50 三碑	4 根小屋, 7 西山名, 9 吉井	この5役のみ同じマークでそろえると+20	

	高校*1	無人*2	それ以外
ファイブカード	60	50	40
フォーカード	50	40	30
スリーカード	40	30	20
ペア(ひとつにつき)	15	10	5

ファイブカード…4枚の同数字のカードとジョーシャーの組み合わせ。
フォーカード…同数字のカードを4枚そろえること。
スリーカード…同数字のカードを3枚そろえること。
ペア…同数字のカードを2枚そろえること。

高校*1 沿線にある高校の最寄り駅	1 高崎, 8 馬庭, 14 上州富岡, 16 上州七日市, 21 下仁田
無人*2 時間によらず無人の駅	2 南高崎, 3 佐野のわたし, 5 高崎商科大学前, 7 西山名, 10 西吉井, 11 上州新屋, 18 神農原, 20 千平

※大鉄道・スポット以外にも、枚数を減らせば通常のトランプゲームもご遊戯いただけます。